

Jahresbericht 2021 / Jahresrechnung 2021  
Bericht der Revisionsstelle

## 115. Generalversammlung

Die Generalversammlung findet auf  
**schriftlichem Weg** statt.



**Organe der Swissgaranta  
Versicherungs-  
genossenschaft**

**Verwaltungsrat**

Jost Thomas, Oberwangen BE, Präsident seit 2017	seit 2004
Bergamini Andreas, Wittnau AG, Vizepräsident	2016
Klopfenstein Hans, Rüti ZH	2009
Gemperle Alex, Hünenberg ZG	2017
Egli-Broger Sylvia, Algetshausen SG	2020
D'Ambruso Roberto, Neerach ZH	2020

**Verwaltungsausschuss bis 31.12.2021**

Jost Thomas, Präsident ab 2017, Oberwangen, BE	2010
Bergamini Andreas, Vizepräsident, Wittnau AG	2017
Züger Beat, Geschäftsführer, Gossau SG	2006

**Revisionsstelle**

Ernst & Young AG, Zürich	2013
--------------------------	------

**Aufsicht**

Eidgenössische Finanzmarktaufsicht FINMA

**Geschäftsstelle**

Geschäftsführer: Beat Züger, Gossau SG	2006 bis	31.03.2022
Geschäftsführer: Achim Mock, St.Gallen SG	ab	01.04.2022
Kundenberater: Vladimir Sigrist, Les Sciernes-d'Albeuve	FR	2019
Sekretariat: Judith Breitenmoser, Gossau SG		2009



Swissgaranta Versicherungsgenossenschaft  
Unterer Graben 1  
Postfach  
9004 St.Gallen

Telefon 071 223 30 04  
Telefax 071 223 30 06  
info@swissgaranta.ch  
www.swissgaranta.ch



**Mitgliederbewegung  
(Stand 31.12.2021)**

<b>Genossenschafter (Total)</b>	<b>152</b>
davon Genossenschafter Baugarantie	99
davon Genossenschafter Unfall	53
Prämienzahlende Unfall	53

Ehrenpräsidenten	Aschmann Walter, Kilchberg (seit 2003) Müller Ronald, Konolfingen (seit 2010) Brunner Ueli, Neunkirch (seit 2017)
Ehrenmitglied	Jud Vinzenz, St.Gallen (seit 2006)

<b>Eintritte</b>	<b>9</b>
<b>Austritte (inkl. Todesfälle)</b>	<b>7</b>

<b>Gestorben:</b>	
Schär Therese, Worb	07.06.2021

<b>Ein besonderes Jubiläum feiern:</b>	
60 Jahre Mitgliedschaft	Hehlen Hans, (1936) Erlenbach ZH
50 Jahre Mitgliedschaft	Weber Albert, (1952) Egg ZH

Wir danken herzlich für die langjährige Treue  
zu unserer Genossenschaft.



## DETAIL ERFOLGSRECHNUNG

	2021	2020	2019
<b>Unfallversicherung</b>			
Prämieinnahmen	21'842.95	24'001.60	31'030.95
Schadenzahlungen	- 18'700.00	0.00	- 4'243.90
Rücklage Unfall (Rückversicherung)	- 50'000.00	- 50'000.00	- 50'000.00
+/- Rückstellung schweb. Schäden	0.00	- 20'000.00	0.00
<b>Nettoverlust</b>	<b>- 46'857.05</b>	<b>- 45'998.40</b>	<b>- 23'212.95</b>
<b>Baugarantien/Erfüllungsgarantien</b>			
Prämieinnahmen	843'962.29	773'998.75	681'748.45
Schadenzahlungen	- 1'178.50	- 86'000.00	- 75'869.75
+/- Rückstellung schweb. Schäden	9'252.55	222'440.00	193'619.60
<b>Nettoertrag/-verlust</b>	<b>852'036.34</b>	<b>910'438.75</b>	<b>799'498.30</b>
Erträge aus Versicherungsgeschäft	0.00	0.00	390.00
<b>Total Versicherungen</b>	<b>805'179.29</b>	<b>864'440.35</b>	<b>776'675.35</b>
<b>Wertschriftenerträge</b>			
Erträge aus Kapitalanlagen	326'978.36	234'684.56	393'454.98
Aufwendungen für Kapitalanlagen	- 62'853.61	- 107'340.64	- 91'261.46
<b>Total</b>	<b>264'124.75</b>	<b>127'343.92</b>	<b>302'193.52</b>
<b>Aufwendungen/Rückstellungen</b>			
Sonstige Erträge/Aufwendungen	0.00	1'896.81	26.68
Technische Rückstellungen	- 100'000.00	0.00	0.00
Rückst. nachgemeldete Schäden	6'550.00	3'200.00	- 32'700.00
Rückst. Schadenbearbeitungskosten	- 15'965.87	28'250.62	26'087.29
<b>Total</b>	<b>- 109'415.87</b>	<b>33'347.43</b>	<b>- 6'586.03</b>
<b>Total Gesamtertrag</b>	<b>959'888.17</b>	<b>1'025'131.70</b>	<b>1'072'282.84</b>
Verwaltungsaufwand	- 824'176.78	- 746'684.01	- 572'196.10
Ausserordentlicher Ertrag/Aufwand	0.00	0.00	0.00
Direkte Steuern	- 234.35	- 837.50	- 837.50
<b>Ausgewiesenes Ergebnis</b>	<b>135'477.04</b>	<b>277'610.19</b>	<b>499'249.24</b>

### Übriger Aufwand

Der ausgewiesene Betrag im Verwaltungsaufwand von CHF 824'176.78 ist im Vergleich zum Vorjahr etwas höher ausgefallen. In diesem Betrag ist die Produkteentwicklung Corp. Governance und die Projekte Informatik und Compliance mitberücksichtigt.

Für Revisionen, Beratungen, Aktuar und Finma wurde im Jahr 2021 CHF 95'421.80 aufgewendet. An den Verwaltungsrat wurden für Sitzungen und Entschädigungen im Jahre 2021 der Betrag von CHF 91'885.11 überwiesen. Für Vergütungen an Kooperationspartner bezahlte die Swissgaranta CHF 18'860.00.

Der Jahresgewinn von CHF 135'477.04 soll den freien un versteuerten Reserven zugewiesen werden.

## Lagebericht

### Anzahl Vollzeitstellen

Die Swissgaranta Versicherungsgenossenschaft beschäftigte im Jahr 2021 bei der Geschäftsstelle in St.Gallen neben einem Geschäftsführer 100% auch eine Teilzeitsekretärin mit 50% Anstellung. Für die Kundenbetreuung und Neukundengewinnung in der Westschweiz ist ein Kundenberater zu 100% angestellt.

### Risikobeurteilung

Der Verwaltungsrat hat sich, basierend auf einer unternehmensspezifischen Risikomatrix, mit den für die Jahresrechnung wesentlichen Risiken auseinandergesetzt und – soweit notwendig – erforderliche Massnahmen beschlossen. Die Risikomatrix behandelt folgende Themenbereiche mit Bezug auf die finanziellen Auswirkungen: Geschäftsrisiken, Personenrisiken, Sachrisiken, Haftpflichtrisiken, ökologische wie auch technologische Risiken, Gesetzgebung und Finanzrisiken.

In Ergänzung des Governance Assessment besteht weiterhin ein Vertrag mit Rotmonten Treuhand AG für das Outsourcing von Risikomanagement- und Compliance-Funktionen. Das Reglement «Risikomanagement/Compliance» ermöglicht Nachvollziehbarkeit sowie Vergleichbarkeit. Es vermindert Risiken und Fehler.

## Bestellungs- und Auftragslage 2021

### Unfallversicherung

Gemäss Erfolgsrechnung erzielte der Geschäftsbereich Unfallversicherung im Berichtsjahr einen Nettoverlust von CHF 46'857.05. In diesem Betrag sind die jährlich gebildeten Rückstellungen von CHF 50'000.00 (anstelle einer Rückversicherungsprämie) bereits abgezogen. Im Jahre 2021 wurde ein neuer Unfallschaden angemeldet und Schadenzahlungen über CHF 18'700.00 vorgenommen.

### Baugarantieversicherung

Bei den Baugarantieversicherungen wurde über 9% mehr Prämieinnahmen als im Vorjahr erreicht. Im Jahre 2021 wurden 3 Schadenfälle angemeldet und dafür neue Rückstellungen für das Jahr 2022 über CHF 68'850.00 gebildet. Die Vorjahresrückstellungen konnten aufgelöst werden.

### Erfüllungs- und Vorauszahlungsgarantien

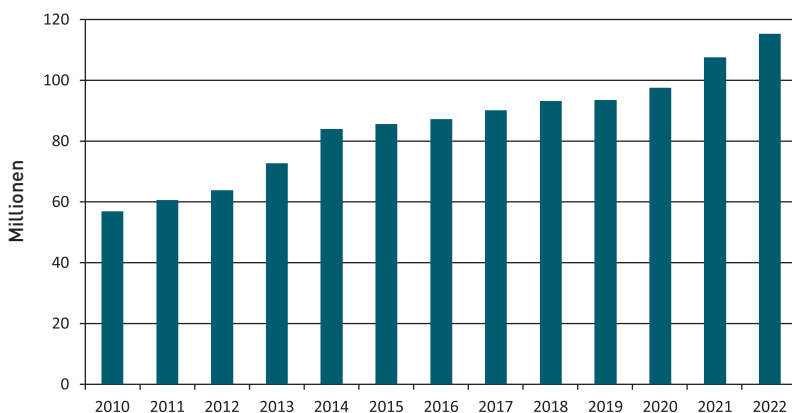
Die Prämieinnahmen bei den Erfüllungs- und Vorauszahlungsgarantien haben gegenüber dem Vorjahr leicht abgenommen. Die Nachfrage nach Gewährleistungsgarantien (abstrakte Garantien) nehmen jedes Jahr jedoch leicht zu. Im Jahre 2021 wurde auch kein neuer Schadenfall angemeldet. Für das Jahr 2022 ist weiterhin ein Versicherungsfall aus dem Jahre 2017 pendent.

### Anzahl ausgestellte Baugarantiescheine 2021

Einzelpolizen	2 Jahre	1'833 St	(+ 186)
	5 Jahre	847 St	(+ 111)
	10 Jahre	55 St	(- 36)
Erfüllungsgarantien		54 St	(+ 7)
Vorauszahlungsgarantien		13 St	(+ 6)
Gewährleistungsgarantien		37 St	(+ 8)
Kautionsurkunden		8 St	(+ 0)
Normpolizen	à Fr. 1000	51 St	(- 26)
	à Fr. 2000	166 St	(- 15)
	à Fr. 3000	121 St	(- 14)
	à Fr. 4000	84 St	(- 36)
	à Fr. 5000	90 St	(- 25)
<b>Total</b>		<b>3'359 St</b>	<b>(+ 166)</b>

Die Versicherungspolizen wurden auf Basis von Reglementen durch kompetentes Personal mit viel Erfahrung abgeschlossen.

### Laufende Garantieverpflichtungen



### Forschungs- und Entwicklungstätigkeit

Die Swissgaranta Versicherungsgenossenschaft kann als Kleinversicherung keine eigenen Forschungstätigkeiten im Versicherungsbereich durchführen.

Der Geschäftsführer besucht in der ganzen Deutschschweiz bestehende Kunden und mögliche Neufirmen im Baugewerbe. Für die Westschweiz ist ein vollamtlicher Mitarbeiter für die Pflege von bestehenden Kunden und Akquisition von Neukunden angestellt.

### **Coronavirus (COVID-19)**

Die vom Bundesrat verordneten Massnahmen von Covid-19 hat die Swissgaranta Versicherungsgenossenschaft im Jahr 2021 kaum betroffen. Einzig für den Kundenberater in der Westschweiz und für den Geschäftsführer mussten die Kundenbesuche im 2021 leicht reduziert werden.

### **Zukunftsansichten**

Um für die Zukunft gut gerüstet zu sein, möchte der Verwaltungsrat Anpassungen in der Organisation vornehmen. Unter Berücksichtigung der Grösse der Swissgaranta plant der Verwaltungsrat, die Anzahl der Mitglieder von bisher sechs auf drei zu verkleinern. Zudem wird ein Wechsel des Präsidiums vorgeschlagen. Der Verwaltungsausschuss soll aufgelöst und die Aufgaben dem Verwaltungsrat zugewiesen werden. Durch die Konzentration der Aufgaben und die kürzeren Entscheidungswege wird der Verwaltungsrat die zukünftigen Herausforderungen effizient bewältigen können.

Der Verwaltungsrat schlägt als zukünftigen Präsidenten Roberto D'Ambruso vor. Roberto D'Ambruso ist seit 2020 Mitglied des Verwaltungsrats. Der bisherige Präsident Thomas Jost und der Verwaltungsrat Alex Gemperle verbleiben im Verwaltungsrat.

Die folgenden Mitglieder des Verwaltungsrats treten per 01.07.2022 aus:

- Hans Klopffstein, seit 2009
- Andreas Bergamini, seit 2016
- Sylvia Egli, seit 2020

Der gesamte Verwaltungsrat und die Geschäftsstelle danken allen für ihre engagierte Mitarbeit.

Der Geschäftsführerwechsel konnte mit der Anstellung von Achim Mock ab 1. Januar 2022 eingeleitet werden. Nach der Genehmigung der FINMA fand der Wechsel am 1. April 2022 statt. Der bisherige Geschäftsführer Beat Züger wird weiterhin mit einem 60% Pensum als Stellvertretung der Geschäftsführung und für Compliance/Riskmanagement bei der Swissgaranta zur Verfügung stehen.

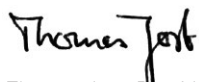
Die Massnahmen aus der Strategie sind weiterhin auf eine wachsende Neukundenbildung ausgerichtet. Für alle auf dem Bau tätigen Unternehmen ist die Swissgaranta auch in der Zukunft eine attraktive Nischenanbieterin von Baugarantien in der ganzen Schweiz. Die Swissgaranta Versicherungsgenossenschaft basiert somit weiterhin auf einem soliden Geschäftsmodell.

### Freiwillige Anmerkungen

Das Gesellschaftskapital nach Art. 8 VAG beträgt CHF 3 Mio. Zusätzlich bestehen gesetzlichen Gewinnreserven gemäss Art. 10 der Statuten über CHF 1,5 Mio.

Beide Positionen (CHF 3 Mio. und CHF 1,5 Mio.) sind unverteuert und bilden keine ausschüttbare Substanz.

Es war ein arbeitsreiches und interessantes Jahr, das uns alle gefordert hat. Verwaltungsrat und Geschäftsführung danken allen Mitarbeitern für ihren grossartigen Einsatz und für Ihre Treue zur Genossenschaft der Swissgaranta.



Thomas Jost, Präsident



Achim Mock, Geschäftsführer



**BILANZ**

	Anhang	31.12.2021	31.12.2020
<b>Aktiven</b>			
in CHF			
Kapitalanlagen		6'754'334.94	6'375'635.83
Festverzinsliche Wertpapiere		4'451'622.91	4'263'765.81
Aktien		1'958'656.80	1'873'011.57
Übrige Kapitalanlagen	1	344'055.23	238'858.45
Flüssige Mittel		1'239'102.38	1'378'538.60
Forderungen aus dem Versicherungsgeschäft	2	40'410.30	40'955.55
Übrige Forderungen		7'143.96	6'792.80
Sachanlagen		6'100.00	3'200.00
Aktive Rechnungsabgrenzungen	3	11'983.79	12'174.01
<b>TOTAL AKTIVEN</b>		<b>8'059'075.37</b>	<b>7'817'296.79</b>
<b>Passiven</b>			
in CHF			
Versicherungstechnische Rückstellungen	4	2'392'597.79	2'242'434.68
Nichtversicherungstechnische Rückstellungen		100'000.00	100'000.00
Verbindlichkeiten aus dem Versicherungsgeschäft	5	16'493.80	16'777.00
Sonstige Passiven		17'903.60	14'694.37
Passive Rechnungsabgrenzungen	6	91'606.20	138'393.80
<b>TOTAL FREMDKAPITAL</b>		<b>2'618'601.39</b>	<b>2'512'299.85</b>
Gesellschaftskapital		3'000'000.00	3'000'000.00
Gesetzliche Gewinnreserven		1'500'000.00	1'500'000.00
Freiwillige Gewinnreserven		940'473.98	804'996.94
Gewinnvortrag/Verlustvortrag		804'996.94	527'386.75
Gewinn/Verlust		135'477.04	277'610.19
<b>Total Eigenkapital</b>	7	<b>5'440'473.98</b>	<b>5'304'996.94</b>
<b>TOTAL PASSIVEN</b>		<b>8'059'075.37</b>	<b>7'817'296.79</b>

# ERFOLGSRECHNUNG

## Erfolgsrechnung

in CHF	Anhang	2021	2020
Bruttoprämie		865'769.83	798'000.35
<b>Verdiente Prämien für eigene Rechnung</b>		<b>865'769.83</b>	<b>798'000.35</b>
Sonstige Erträge aus dem Versicherungsgeschäft		–	–
<b>Total Erträge aus dem versicherungstechnischen Geschäft</b>		<b>865'769.83</b>	<b>798'000.35</b>
Zahlungen für Versicherungsfälle brutto		–19'878.50	–86'000.00
Veränderung der versicherungstechnischen Rückstellung	8	–150'163.11	183'890.62
<b>Aufwendungen für Versicherungsfälle für eigene Rechnung</b>		<b>–170'041.61</b>	<b>97'890.62</b>
Abschluss- und Verwaltungsaufwand		–824'141.58	–746'684.01
<b>Total Aufwendungen aus dem versicherungstechnischen Geschäft</b>		<b>–994'183.19</b>	<b>–648'793.39</b>
Erträge aus Kapitalanlagen	10	326'978.36	234'684.56
Aufwendungen für Kapitalanlagen	11	–62'853.61	–107'340.64
<b>Kapitalanlagenergebnis</b>		<b>264'124.75</b>	<b>127'343.92</b>
<b>Operatives Ergebnis</b>		<b>135'711.39</b>	<b>276'550.88</b>
Sonstige Erträge		–	1'896.81
Sonstige Aufwendungen		–	–
<b>Gewinn vor Steuern</b>		<b>135'711.39</b>	<b>278'447.69</b>
Direkte Steuern		–234.35	–837.50
<b>GEWINN/VERLUST</b>		<b>135'477.04</b>	<b>277'610.19</b>

## Geldflussrechnung

In CHF	2021	2020
<b>Gewinn/Verlust</b>	135'477.04	277'610.19
<b>Abschreibungen/Werberichtigungen auf</b>		
Sachanlagen	1'300.00	2'100.00
Realisierte und nicht realisierte Gewinne und Verluste auf Kapitalanlagen	-216'251.76	-75'230.70
<b>Zunahme/Abnahme von/der</b>		
Versicherungstechnischen Rückstellung	150'163.11	-183'890.62
Nicht versicherungstechnische Rückstellungen	-	30'000.00
<b>Zunahme/Abnahme von Aktiven und Passiven</b>		
Kauf/Verkauf von Kapitalanlagen	-162'447.35	33'329.05
Kauf von Anlagevermögen	-4'200.00	-
Forderungen aus dem Versicherungsgeschäft	545.25	19'747.80
Übrige Forderungen	-351.16	3'761.60
Aktive Rechnungsabgrenzungen	190.22	1'028.20
Verbindlichkeiten aus dem Versicherungsgeschäft	-283.20	-1'728.45
Sonstige Passiven	3'209.23	-10'566.28
Passive Rechnungsabgrenzungen	-46'787.60	70'898.20
<b>Geldfluss aus Geschäftstätigkeit</b>	<b>-139'436.22</b>	<b>167'058.99</b>
<b>VERÄNDERUNG DER FLÜSSIGEN MITTEL</b>	<b>-139'436.22</b>	<b>167'058.99</b>
Nachweis:		
Bestand flüssige Mittel am 1. Januar	1'378'538.60	1'211'479.61
Bestand flüssige Mittel am 31. Dezember	1'239'102.38	1'378'538.60
<b>VERÄNDERUNG DER FLÜSSIGEN MITTEL</b>	<b>-139'436.22</b>	<b>167'058.99</b>

## Grundsätze zur Jahresrechnung

### Allgemein

Die vorliegende Jahresrechnung wurde nach den Bestimmungen des neuen Schweizerischen Rechnungslegungsrechts (32. Titel des Obligationenrechts OR) erstellt. Um den Besonderheiten des Versicherungsgeschäftes Rechnung zu tragen, wurden seitens der Finanzmarktaufsicht (FINMA) für die Mindestgliederung der Jahresrechnung (Bilanz, Erfolgsrechnung und Anhang) vom OR abweichende Bestimmungen erlassen. Diese standardisierten Mindestgliederungsvorschriften richten sich nach Art. 5a bis 6a der Versicherungsaufsichtsverordnung-FINMA, AVO-FINMA vom 15.12.2015 und weichen von den Artikeln des Obligationenrechts ab.

## Bewertungs- und Bilanzierungsgrundsätze

### Bewertung der Aktiven allgemein

Bei ihrer Ersterfassung sowie in der Folgebewertung werden die Aktiven höchstens zu den Anschaffungs- oder Herstellungskosten bewertet. Der nutzungs- und altersbedingte Wertverlust wird durch Abschreibungen berücksichtigt. Anderweitige Wertverluste werden als Wertberichtigungen erfasst. Abschreibungen sowie Wertberichtigungen erfolgen nach kaufmännischen Grundsätzen direkt zulasten der Erfolgsrechnung. Die Bewertung wird periodisch überprüft und bei Anzeichen für eine Überbewertung der Aktiven oder zu geringer Bewertung der Rückstellungen gegebenenfalls angepasst.

### Festverzinsliche Wertpapiere

Festverzinsliche Wertpapiere werden im Gebundenen Vermögen zu Amortized Cost-Werten bewertet. Dies bedeutet, dass die Differenz zwischen Anschaffungspreis und Rückzahlungswert gleichmässig über die Restlaufzeit verteilt wird. Die Wertpapiere im freien Depot werden im Umlaufvermögen erstmals er 31.12.2021 auch zu Amortized-Cost-Werten bewertet. Der negative Einfluss aus der Neubewertung ist nicht wesentlich.

### Darlehen

Darlehen werden zu Nominalwerten aufgeführt.

### Aktien und übrige Kapitalanlagen

Die Bewertung der Aktien sowie übrigen Kapitalanlagen erfolgt gemäss den Bestimmungen von Art. 960b zu Marktwerten, soweit sie im Umlaufvermögen bilanziert werden. Im Anlagevermögen werden diese zum historischen Anschaffungswert oder dem tieferen Marktwert bewertet.

### Flüssige Mittel

Flüssige Mittel (inkl. Geldmarktanlagen) sind zu Nominalwerten bewertet. Sie umfassen Kassabestände, Post- und Bankguthaben sowie WIR-Guthaben.

### Forderungen

Forderungen werden zum Nennwert abzüglich des aufgrund der historischen Ausfallwahrscheinlichkeit begründeten Delkrederes bilanziert. Für spezifisch bekannte Forderungen werden Einzelwertberichtigungen gebildet.

### Aktive Rechnungsabgrenzungen

Die aktiven Rechnungsabgrenzungen enthalten die üblichen im Zusammenhang mit dem Geschäft stehenden zeitlich abzugrenzenden Aufwendungen und Erträge.

### Eigenkapital

Die Darstellung des Eigenkapitals entspricht den Vorgaben des Versicherungsaufsichtsgesetzes. Die Entwicklung des Eigenkapitals ist im Eigenkapitalnachweis ersichtlich.

### Versicherungstechnische Rückstellungen

Rückstellungen für Versicherungsleistungen beinhalten Rückstellungen für eingetretene und gemeldete Schäden sowie für eingetretene, jedoch noch nicht gemeldete Schadenereignisse.

Die Schwankungsrückstellungen werden für Unsicherheiten im Schadenaufwand über die Zeit gebildet.

### Nicht versicherungstechnische Rückstellungen

Bei den nicht versicherungstechnischen Rückstellungen handelt es sich um Rückstellungen für Kursschwankungen der Kapitalanlagen.

### Verbindlichkeiten

Verbindlichkeiten werden zum Nennwert bilanziert.

### Passive Rechnungsabgrenzung

Die passive Rechnungsabgrenzung enthält die üblichen im Zusammenhang mit dem Geschäft stehenden zeitlich abzugrenzenden Aufwendungen und Erträge.

## 1. Übrige Kapitalanlagen

in CHF	31.12.2021	31.12.2020
Obligationenfonds	169'757.98	137'938.45
Aktiefonds	–	–
Alternative Anlagen	174'297.25	100'920.00
<b>Total</b>	<b>344'055.23</b>	<b>238'858.45</b>

## 2. Forderungen aus dem Versicherungsgeschäft

in CHF	31.12.2021	31.12.2020
Forderungen gegenüber Versicherungsnehmern	44'910.30	45'455.55
Delkredere	-4'500.00	-4'500.00
<b>Total</b>	<b>40'410.30</b>	<b>40'955.55</b>

## 3. Aktive Rechnungsabgrenzungen

in CHF	31.12.2021	31.12.2020
Marchzinsen Kapitalanlagen	11'983.79	12'174.01
Sonstige Abgrenzungen	–	–
<b>Total</b>	<b>11'983.79</b>	<b>12'174.01</b>

## 4. Versicherungstechnische Rückstellungen

Nicht-Leben	Versicherungstechnische Rückstellungen (brutto)		Anteile der Rückversicherer		Versicherungstechnische Rückstellungen für eigene Rechnung (netto)	
	31.12.2021	31.12.2020	31.12.2021	31.12.2020	31.12.2021	31.12.2020
in CHF						
Rückstellung für Versicherungsleistungen	266'847.79	260'134.50	–	–	266'847.79	260'134.50
Übrige versicherungstechnische Rückstellungen	2'125'750.00	1'982'300.00	–	–	2'125'750.00	1'982'300.00
<b>Total</b>	<b>2'392'597.79</b>	<b>2'242'434.50</b>	<b>–</b>	<b>–</b>	<b>2'392'597.79</b>	<b>2'242'434.50</b>

## 5. Verbindlichkeiten aus dem Versicherungsgeschäft

in CHF	31.12.2021	31.12.2020
Verbindlichkeiten gegenüber Versicherungsnehmer	16'493.80	16'777.00
<b>Total</b>	<b>16'493.80</b>	<b>16'777.00</b>

## 6. Passive Rechnungsabgrenzungen

in CHF	31.12.2021	31.12.2020
Vorausbezahlte Prämien & Kapitaleinlagen	–	–
Übrige Abgrenzungen	91'606.20	138'393.80
<b>Total</b>	<b>91'606.20</b>	<b>138'393.80</b>

## 7. Eigenkapitalnachweis

in CHF	Gesellschafts-kapital	Gesetzliche Kapitalreserven	Gesetzliche Gewinnreserven	Freiwillige Gewinnreserven	Eigene Kapitalanteile	Totales Eigenkapital
<b>Stand per 31.12.2019</b>	<b>3'000'000.00</b>	<b>–</b>	<b>1'500'000.00</b>	<b>527'386.75</b>	<b>–</b>	<b>5'027'386.75</b>
Jahresgewinn	–	–	–	277'610.19	–	277'610.19
<b>Stand per 31.12.2020</b>	<b>3'000'000.00</b>	<b>–</b>	<b>1'500'000.00</b>	<b>804'996.94</b>	<b>–</b>	<b>5'304'996.94</b>
Jahresgewinn	–	–	–	135'477.04	–	135'477.04
<b>Stand per 31.12.2021</b>	<b>3'000'000.00</b>	<b>–</b>	<b>1'500'000.00</b>	<b>940'473.98</b>	<b>–</b>	<b>5'440'473.98</b>

## 8. Veränderung der versicherungstechnischen Rückstellungen

Nicht-Leben	Versicherungstechnische Rückstellungen (brutto)		Anteile der Rückversicherer		Versicherungstechnische Rückstellungen für eigene Rechnung (netto)	
	31.12.2021	31.12.2020	31.12.2021	31.12.2020	31.12.2021	31.12.2020
in CHF						
Veränderung der Rückstellungen für Versicherungsleistungen	143'450.00	-230'690.80	-	-	143'450.00	-230'690.80
Veränderungen der übrigen versicherungstechnischen Rückstellungen	6'713.11	46'800.00	-	-	6'713.11	46'800.00
<b>Total</b>	<b>150'163.11</b>	<b>-183'890.80</b>	<b>-</b>	<b>-</b>	<b>150'163.11</b>	<b>-183'890.80</b>

## 9. Honorar der Revisionsstelle

in CHF	2021	2020
Revisionsdienstleistungen tatsächliche Rechnung ohne Abgrenzung	34'905.40	24'232.50
<b>Total</b>	<b>34'905.40</b>	<b>24'232.50</b>

## 10. Ertrag aus Kapitalanlagen

in CHF	Erträge*		Zuschreibungen		Realisierte Gewinne		Total	
	2021	2020	2021	2020	2021	2020	2021	2020
Festverzinsliche Wertpapiere	26'792.74	32'075.10	-	-	3'849.40	8'827.51	30'642.14	40'902.61
Darlehen	-	-	-	-	-	-	-	-
Aktien	49'288.40	51'846.35	154'491.91	98'709.41	23'731.77	33'293.63	227'512.08	183'849.39
Übrige Kapitalanlagen	22.66	298.52	68'801.48	9'634.04	-	-	68'824.14	9'932.56
Veränderung Rückstellung Kursschwankung	-	-	-	-	-	-	-	-
<b>Total</b>	<b>76'103.80</b>	<b>84'219.97</b>	<b>233'293.39</b>	<b>108'344.45</b>	<b>27'581.17</b>	<b>42'121.14</b>	<b>326'978.36</b>	<b>234'684.56</b>

\* Bei diesen Erträgen handelt es sich um Dividenden auf Aktien, Zinscoupons, Zinsen auf Flüssige Mittel

## 11. Aufwand aus Kapitalanlagen

in CHF	Laufende Aufwände*		Abschreibung/ Wertberichtigung		Realisierte Verluste		Total	
	2021	2020	2021	2020	2021	2020	2021	2020
Festverzinsliche Wertpapiere	-	-	21'310.12	14'277.76	19.93	4'045.23	21'330.05	18'322.99
Aktien	-	-	-	-	13'292.75	24'938.90	13'292.75	24'938.90
Übrige Kapitalanlagen	28'230.81	32'106.75	-	-	-	1'972.00	28'230.81	34'078.75
Veränderung Rückstellung Kursschwankung	-	-	-	30'000.00	-	-	-	30'000.00
<b>Total</b>	<b>28'230.81</b>	<b>32'106.75</b>	<b>21'310.12</b>	<b>44'277.76</b>	<b>13'312.68</b>	<b>30'956.13</b>	<b>62'853.61</b>	<b>107'340.64</b>

\* Bei diesen Aufwendungen handelt es sich um externe Vermögensverwaltungskosten (Spesen, etc.).

## 12. Personalaufwand

Der Personalaufwand für das Geschäftsjahr 2021 beträgt TCH 455 (2020: TCHF 420) und ist in der Position Abschluss- und Verwaltungsaufwand enthalten.

### Weitere Anhangangaben

## 13. Nettoauflösung aktienrechtlicher stiller Reserven

in CHF	31.12.2021	31.12.2020
Nettoauflösung Stille Reserven	-	-
<b>Total</b>	<b>-</b>	<b>-</b>

## 14. Vollzeitstellen

Die Anzahl der Vollzeitstellen im Jahresdurchschnitt lag im Berichtsjahr sowie im Vorjahr unter 10.

## ANTRAG ÜBER DIE VERWENDUNG DES BILANZGEWINNES

in CHF	31.12.2021	31.12.2020
Gewinn-/Verlustvortrag	804'996.94	527'386.75
Jahresgewinn/-verlust	135'477.04	277'610.19
<b>Bilanzgewinn</b>	<b>940'473.98</b>	<b>804'996.94</b>

### Antrag des Verwaltungsrates:

Bilanzgewinn	940'473.98	804'996.94
./ Zuweisung an die gesetzlichen Gewinnreserven	0.00	0.00
./ Dividendenzahlung	0.00	0.00
<b>Vortrag auf neue Rechnung</b>	<b>940'473.98</b>	<b>804'996.94</b>

## Erfolgsrechnung

in CHF	Budget 2022	Budget2021
Bruttoprämie	970'000.00	970'000.00
Anteil Rückversicherer an Bruttoprämie	-	-
<b>Prämie für eigene Rechnung</b>	<b>970'000.00</b>	<b>970'000.00</b>
Veränderung der Prämienüberträge	-	-
Anteil Rückversicherer an Veränderung der Prämienüberträge	-	-
<b>Verdiente Prämien für eigene Rechnung</b>	<b>970'000.00</b>	<b>970'000.00</b>
Sonstige Erträge aus dem Versicherungsgeschäft	-	-
<b>Total Erträge aus dem versicherungstechnischen Geschäft</b>	<b>970'000.00</b>	<b>970'000.00</b>
Schadenbearbeitungsaufwand inkl. externe Schadenmanager	-4'000.00	-4'000.00
Zahlungen für Versicherungsfälle brutto	-170'000.00	-160'000.00
Anteil Rückversicherer an Zahlungen für Versicherungsfälle	-	-
Veränderung der versicherungstechnischen Rückstellung	-50'000.00	-50'000.00
Anteil Rückversicherer an Veränderung der versicherungstechnischen Rückstellung	-	-
Veränderung der versicherungstechnischen Rückstellung für anteilgebundenen Lebensversicherung*	-	-
<b>Aufwendungen für Versicherungsfälle für eigene Rechnung</b>	<b>-224'000.00</b>	<b>-214'000.00</b>
Aufwand für die Akquisition von Versicherungsgeschäft	-	-
Betriebs- und Verwaltungsaufgaben	-1'025'600.00	-762'000.00
Anteil Rückversicherer an Abschluss und Verwaltungsaufwand	-	-
<b>Abschluss- und Verwaltungsaufwand für eigene Rechnung</b>	<b>-1'025'600.00</b>	<b>-762'000.00</b>
Sonstige versicherungstechnische Aufwendungen für eigene Rechnung	-	-
<b>Total Aufwendungen aus dem versicherungstechnischen Geschäft</b>	<b>-1'249'600.00</b>	<b>-976'000.00</b>
<b>Versicherungstechnisches Ergebnis</b>	<b>-279'600.00</b>	<b>-6'000.00</b>
Erträge aus Kapitalanlagen	245'000.00	100'000.00
Sonstige finanzielle Erträge	-	-
Kapital- und Zinserfolg aus anteilgebundener Lebensversicherung*	-	-
Aufwendungen für Kapitalanlagen	-54'000.00	-33'000.00
Sonstige finanzielle Aufwendungen	-	-
<b>Kapitalanlagenergebnis</b>	<b>191'000.00</b>	<b>67'000.00</b>
<b>Operatives Ergebnis</b>	<b>-88'600.00</b>	<b>61'000.00</b>
Sonstige Erträge	-	-
Sonstige Aufwendungen	-	-
Ausserordentlicher Ertrag/Aufwand	-	-
<b>Ergebnis vor Steuern</b>	<b>-88'600.00</b>	<b>61'000.00</b>
Steuern	-700.00	-1'000.00
<b>Gesamtergebnis</b>	<b>-89'300.00</b>	<b>60'000.00</b>





Ernst & Young AG  
Maagplatz 1  
Postfach  
CH-8010 Zürich

Telefon +41 58 286 86 86  
Fax +41 58 286 86 00  
www.ey.com/ch

An die Generalversammlung der  
Swissgaranta Versicherungsgenossenschaft, St. Gallen

Zürich, 29. April 2022

## Bericht der Revisionsstelle zur Jahresrechnung

Als Revisionsstelle haben wir die beiliegende Jahresrechnung der Swissgaranta Versicherungsgenossenschaft, bestehend aus Bilanz, Erfolgsrechnung und Anhang, für das am 31. Dezember 2021 abgeschlossene Geschäftsjahr geprüft.



### Verantwortung des Verwaltungsrates

Der Verwaltungsrat ist für die Aufstellung der Jahresrechnung in Übereinstimmung mit den gesetzlichen Vorschriften und den Statuten verantwortlich. Diese Verantwortung beinhaltet die Ausgestaltung, Implementierung und Aufrechterhaltung eines internen Kontrollsystems mit Bezug auf die Aufstellung einer Jahresrechnung, die frei von wesentlichen falschen Angaben als Folge von Verstössen oder Irrtümern ist. Darüber hinaus ist der Verwaltungsrat für die Auswahl und die Anwendung sachgemässer Rechnungslegungsmethoden sowie die Vornahme angemessener Schätzungen verantwortlich.



### Verantwortung der Revisionsstelle

Unsere Verantwortung ist es, aufgrund unserer Prüfung ein Prüfungsurteil über die Jahresrechnung abzugeben. Wir haben unsere Prüfung in Übereinstimmung mit dem schweizerischen Gesetz und den Schweizer Prüfungsstandards vorgenommen. Nach diesen Standards haben wir die Prüfung so zu planen und durchzuführen, dass wir hinreichende Sicherheit gewinnen, ob die Jahresrechnung frei von wesentlichen falschen Angaben ist.

Eine Prüfung beinhaltet die Durchführung von Prüfungshandlungen zur Erlangung von Prüfungsnachweisen für die in der Jahresrechnung enthaltenen Wertansätze und sonstigen Angaben. Die Auswahl der Prüfungshandlungen liegt im pflichtgemässen Ermessen des Prüfers. Dies schliesst eine Beurteilung der Risiken wesentlicher falscher Angaben in der Jahresrechnung als Folge von Verstössen oder Irrtümern ein. Bei der Beurteilung dieser Risiken berücksichtigt der Prüfer das interne Kontrollsystem, soweit es für die Aufstellung der Jahresrechnung von Bedeutung ist, um die den Umständen entsprechenden Prüfungshandlungen festzulegen, nicht aber um ein Prüfungsurteil über die Wirksamkeit des internen Kontrollsystems abzugeben. Die Prüfung umfasst zudem die Beurteilung der Angemessenheit der angewandten Rechnungslegungsmethoden, der Plausibilität der vorgenommenen Schätzungen sowie eine Würdigung der Gesamtdarstellung der Jahresrechnung. Wir sind der Auffassung, dass die von uns erlangten Prüfungsnachweise eine ausreichende und angemessene Grundlage für unser Prüfungsurteil bilden.



### Prüfungsurteil

Nach unserer Beurteilung entspricht die Jahresrechnung für das am 31. Dezember 2021 abgeschlossene Geschäftsjahr dem schweizerischen Gesetz und den Statuten.




### **Berichterstattung aufgrund weiterer gesetzlicher Vorschriften**


Wir bestätigen, dass wir die gesetzlichen Anforderungen an die Zulassung gemäss Revisionsaufsichtsgesetz (RAG) und die Unabhängigkeit (Art. 728 OR und Art. 11 RAG) erfüllen und keine mit unserer Unabhängigkeit nicht vereinbaren Sachverhalte vorliegen.

In Übereinstimmung mit Art. 728a Abs. 1 Ziff. 3 OR und dem Schweizer Prüfungsstandard 890 bestätigen wir, dass ein gemäss den Vorgaben des Verwaltungsrates ausgestaltetes internes Kontrollsystem für die Aufstellung der Jahresrechnung existiert.

Ferner bestätigen wir, dass der Antrag über die Verwendung des Bilanzgewinnes dem schweizerischen Gesetz und den Statuten entspricht, und empfehlen, die vorliegende Jahresrechnung zu genehmigen.

Ernst & Young AG

 Armin Imoberdorf  
(Qualified  
Signature)  
Zugelassener Revisionsexperte  
(Leitender Revisor)

 Pascal Nikles  
(Qualified  
Signature)  
Zugelassener Revisionsexperte

### **Beilage**

- ▶ Jahresrechnung (Bilanz, Erfolgsrechnung und Anhang)
- ▶ Antrag über die Verwendung des Bilanzgewinnes



**Swissgaranta**

Versicherungsgenossenschaft seit 1907

Unterer Graben 1  
Postfach  
9004 St.Gallen  
Telefon 071 223 30 04  
Telefax 071 223 30 06  
[info@swissgaranta.ch](mailto:info@swissgaranta.ch)  
[www.swissgaranta.ch](http://www.swissgaranta.ch)