



## **Geschäftsbericht 2022**

116. Jahresbericht und Rechnung  
nach Obligationenrecht (OR)

# Bericht des Präsidenten

Sehr geehrte Genossenschafterinnen  
Sehr geehrte Genossenschafter

Das Jahr 2022 war ein Jahr der Transformation und der Veränderung für die Swissgaranta Versicherungsgenossenschaft mit dem Ziel, den zukünftigen Herausforderungen gewachsen zu sein.

## Verwaltungsrat

Mit Ihrer Zustimmung wurde der Verwaltungsrat unter Berücksichtigung der Grösse der Swissgaranta von sieben auf drei Mitglieder verkleinert. Es hat sich gezeigt, dass dieses kleinere Gremium in der Lage ist, die Geschäfte der Swissgaranta effizient und agil zu steuern. In der bestehenden Zusammensetzung sind sowohl das nötige versicherungstechnische als auch das fachspezifische Know-how aus der Baubranche vorhanden.

## Personelle Veränderungen in der Geschäftsstelle

Die Nachfolgereglung der Geschäftsführung wurde mit der Wahl von Achim Mock zum neuen Geschäftsführer erfolgreich umgesetzt. Der langjährige Geschäftsführer, Beat Züger, steht Swissgaranta als Stellvertretender Geschäftsführer nach wie vor zur Verfügung. Er unterstützt vor allem in der Betreuung der Kunden sowie in der Administration.

## Optimierung Geschäftsprozesse

Um die Effizienz der Abläufe in der Geschäftsstelle zu steigern, wurden die Geschäftsprozesse optimiert. So wurde unter anderem ein neues CRM implementiert. Dies ermöglicht eine verbesserte und ressourcenschonendere Betreuung der Kunden sowie zielgerichtetere Marketingaktivitäten.

## FINMA

Nach wie vor sind wir stark mit den administrativen Aufgaben, welche uns von der FINMA auferlegt werden, beschäftigt. Wir müssen stetig neue Anforderungen erfüllen. Durch das konsequente Führen und Teilen der Pendenzenliste mit den FINMA-Verantwortlichen konnte das gegenseitige Verständnis erhöht und die Kommunikation verbessert werden.

## Geschäftsergebnis

Erste Zeichen der Prozessoptimierung zeigen sich in den gegenüber Vorjahr um 1,7% leicht gesteigerten Prämieeinnahmen. Der ausserordentliche Transformationsaufwand sowie ein negatives Kapitalergebnis bedingt durch ein negatives Börsenumfeld belasten jedoch das Geschäftsergebnis.

Nach wie vor weist unsere Genossenschaft eine sehr gute Kapitalbasis aus, die unseren Kunden die nötige Sicherheit bietet. Damit können sämtliche Verpflichtungen aus den Versicherungsverträgen jederzeit erfüllt werden.

Die Situation bleibt anspruchsvoll und herausfordernd. Der Verwaltungsrat und die Geschäftsleitung sind jedoch zuversichtlich, dass mit den eingeleiteten Massnahmen das versicherungstechnische Ergebnis langfristig positiv gestaltet werden kann.

Mit genossenschaftlichen Grüssen

Swissgaranta Versicherungsgenossenschaft

St.Gallen, 24. April 2023



Roberto D'Ambruso, Präsident

# Organe der Swissgaranta Versicherungsgenossenschaft

## Verwaltungsrat

D'Ambruso Roberto, Neerach ZH, Präsident seit Juni 2022	seit 2020
Jost Thomas, Oberwangen BE, Vizepräsident seit Juni 2022	2004
Gemperle Alex, Hünenberg ZG	2017

## Revisionsstelle

Ernst & Young AG, Zürich	2013
--------------------------	------

## Aufsicht

Eidgenössische Finanzmarktaufsicht FINMA

## Geschäftsführer

Mock Achim, St.Gallen SG (ab April 2022)	2022
Züger Beat, Gossau SG (bis März 2022)	2006



## Anzahl Vollzeitstellen im Jahresdurchschnitt

Die Swissgaranta Versicherungsgenossenschaft beschäftigte im Jahr 2022 bei der Geschäftsstelle in St.Gallen neben einem Geschäftsführer (100% Pensum) und einem stellvertretenden Geschäftsführer (80% Pensum) auch eine Teilzeitsekretärin (40% Pensum). Für die Kundenbetreuung und Neukundengewinnung in der Westschweiz ist ein Kundenberater (100% Pensum) verantwortlich. Zudem unterstützt seit Oktober 2022 ein weiterer Kundenberater (60% Pensum) den Verkauf und die Kundenbetreuung in der Region Zentralschweiz.

## Durchführung einer Risikobeurteilung

Der Verwaltungsrat hat sich basierend auf einer unternehmensspezifischen Risikomatrix mit den für die Jahresrechnung wesentlichen Risiken auseinandergesetzt und die erforderlichen Massnahmen beschlossen. Die Risikomatrix behandelt folgende Themenbereiche in Bezug auf die finanziellen Auswirkungen: Geschäftsrisiken, Personenrisiken, Sachrisiken, Haftpflichtrisiken, ökologische wie auch technologische Risiken, Gesetzgebung und Finanzrisiken.

Das Reglement «Risikomanagement/Compliance» ermöglicht Nachvollziehbarkeit sowie Vergleichbarkeit. Es vermindert Risiken und Fehler.

## Bestellungs- und Auftragslage 2022

### Unfallversicherung

Gemäss Erfolgsrechnung erzielte der Geschäftsbereich «Unfallversicherung» im Berichtsjahr einen Nettoverlust von CHF 71'855.40. In diesem Betrag sind die jährlich gebildeten Rückstellungen von CHF 50'000.00 (anstelle einer Rückversicherungsprämie) bereits abgezogen. Im Jahre 2022 wurden fünf neue Unfallschäden angemeldet und Schadenzahlungen über CHF 33'427.95 vorgenommen.

### Baugarantievversicherung

Bei den Baugarantievversicherungen wurden rund 2% mehr Prämieinnahmen als im Vorjahr erreicht. Im Jahre 2022 wurden 2 Schadenfälle angemeldet und dafür neue Rückstellungen für das Jahr 2023 über CHF 96'629.70 gebildet.

### Erfüllungs- und Vorauszahlungsgarantien

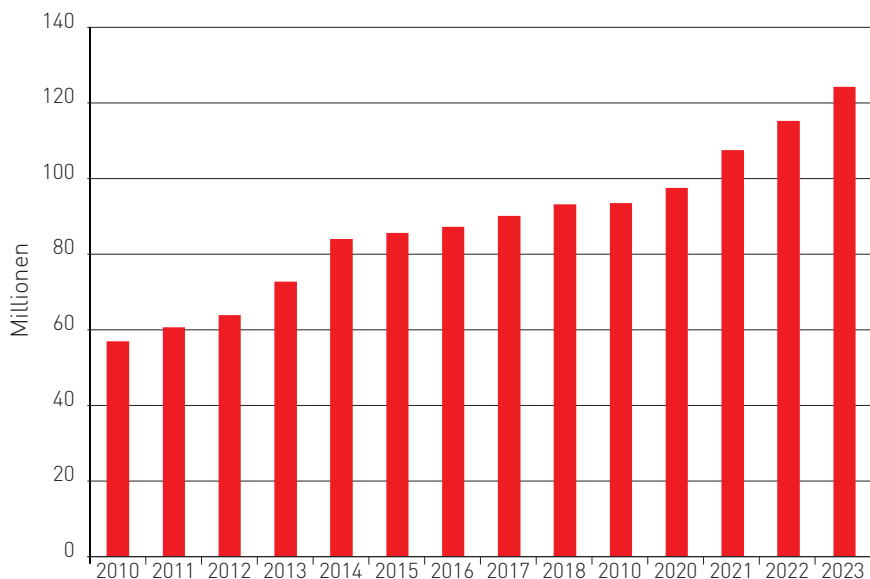
Die Prämieinnahmen bei den Erfüllungs- und Vorauszahlungsgarantien haben gegenüber dem Vorjahr leicht abgenommen. Die Nachfrage nach Gewährleistungsgarantien (abstrakte Garantien) nehmen jedes Jahr leicht zu. Im Jahre 2022 wurde kein neuer Schadenfall angemeldet. Für das Jahr 2023 ist weiterhin ein Versicherungsfall aus dem Jahre 2017 pendent.

## Ausgestellte Baugarantiescheine 2022

Einzelpolizen	2 Jahre	1'711	(– 122)
	5 Jahre	855	(+ 8)
	10 Jahre	67	(+ 12)
Erfüllungsgarantien		70	(+ 16)
Vorauszahlungsgarantien		35	(+ 22)
Gewährleistungsgarantien		32	(– 5)
Kautionsurkunden		8	(+ 0)
Normpolizen	à CHF 1000	87	(+ 36)
	à CHF 2000	119	(– 47)
	à CHF 3000	96	(– 25)
	à CHF 4000	77	(– 7)
	à CHF 5000	66	(– 26)
<b>Total</b>		<b>3'223</b>	<b>(– 136)</b>

Die Versicherungspolizen wurden auf der Basis von Reglementen durch kompetentes Personal mit viel Erfahrung abgeschlossen.

## Laufende Garantieverpflichtungen



### **Forschungs- und Entwicklungstätigkeit**

Die Swissgaranta Versicherungsgenossenschaft kann als Kleinversicherung keine eigenen Forschungstätigkeiten im Versicherungsbereich durchführen. Der Geschäftsführer und die Kundenberater besuchen regelmässig die bestehenden Kunden und mögliche Neukunden im Baugewerbe. Daraus werden Kundenbedürfnisse abgeleitet. Diese fliessen in potenzielle Produkte- und Dienstleistungsverbesserungen ein.

### **Aussergewöhnliche Ereignisse**

Im Berichtsjahr sind keine aussergewöhnlichen Ereignisse verzeichnet worden.

### **Zukunftsaussichten**

Eine hohe Priorität räumen wir der Stärkung des Verkaufs ein. Um die Marktbehandlungsaktivitäten zu intensivieren und vermehrt bei Kunden und potenziellen Neukunden vor Ort zu sein, wird das Pensum des Kundenbetreuers Zentralschweiz in 2023 auf 80% erhöht. Zudem planen wir, auf Ende 2023 einen für die Ostschweiz verantwortlichen zusätzlichen Kundenbetreuer einzustellen.

Die Optimierung und Digitalisierung der Prozessabläufe wird auch in 2023 weiter vorangetrieben mit dem Ziel, die Effizienz zu steigern und die Mitarbeitenden von Routineaufgaben zu entlasten. Die freiwerdende Kapazität soll in die Kundenbetreuung und in die Entwicklung neuer Produkte respektive Geschäftsideen investiert werden.

Wir gehen davon aus, dass die eingeleiteten Massnahmen dazu führen, dass das versicherungstechnische Ergebnis verbessert und in naher Zukunft positiv sein wird.

Für alle auf dem Bau tätigen Unternehmungen ist Swissgaranta auch in der Zukunft eine attraktive Nischenanbieterin von Baugarantien in der ganzen Schweiz. Die Swissgaranta Versicherungsgenossenschaft basiert somit weiterhin auf einem soliden Geschäftsmodell.

### **Freiwillige Anmerkungen**

Das Gesellschaftskapital nach Art. 8 VAG beträgt CHF 3 Mio. Zusätzlich bestehen gesetzliche Gewinnreserven gemäss Art. 10 der Statuten über CHF 1,5 Mio. Beide Positionen (CHF 3 Mio. und CHF 1,5 Mio.) sind unsteuerert und bilden keine ausschüttbare Substanz.

Es war ein ausserordentlich arbeitsreiches und interessantes Jahr, das uns alle gefordert hat. Nur mit ständiger Anpassung an die neuen Rahmenbedingungen können wir in einem anspruchsvollen Umfeld bestehen. Der Verwaltungsrat und der Geschäftsführer danken allen Mitarbeitenden für ihr grosses Engagement. Ihnen, liebe Genossenschafterinnen und Genossenschafter, danken wir für Ihre Treue zur Swissgaranta Versicherungsgenossenschaft.

Swissgaranta Versicherungsgenossenschaft

St.Gallen, 24. April 2023



Roberto D'Ambruso  
Präsident



Achim Mock  
Geschäftsführer



	2022	2021
<b>Unfallversicherung</b>		
Prämieinnahmen	21'572.55	21'842.95
Schadenzahlungen	-33'427.95	-18'700.00
Rücklage Unfall (Rückversicherung)	-50'000.00	-50'000.00
+/- Rückstellung schweb. Schäden	-10'000.00	0.00
<b>Nettoverlust</b>	<b>-71'855.40</b>	<b>-46'857.05</b>
<b>Baugarantien/Erfüllungsgarantien</b>		
Prämieinnahmen	858'858.01	843'962.29
Schadenzahlungen	-8'972.00	-1'178.50
+/- Rückstellung schweb. Schäden	-35'629.70	9'252.55
<b>Nettoertrag</b>	<b>814'256.31</b>	<b>852'036.34</b>
<b>Sonstige Erlösminderungen</b>	<b>-98.70</b>	<b>-35.20</b>
<b>Aufwendungen/Rückstellungen</b>		
Technische Rückstellungen	0.00	-100'000.00
Rückstellungen nachgemeldete Schäden	6'910.00	6'550.00
Rückstellungen Schadenbearbeitungskosten	3'072.20	-15'965.87
<b>Total</b>	<b>9'982.20</b>	<b>-109'415.87</b>
Verwaltungsaufwand	-1'036'887.91	-824'141.58
<b>Versicherungstechnisches Ergebnis</b>	<b>-284'603.50</b>	<b>-128'413.36</b>
<b>Kapitalergebnis</b>		
Erträge aus Kapitalanlagen	185'391.27	326'978.36
Aufwendungen aus Kapitalanlagen	-356'855.41	-62'853.61
<b>Kapitalergebnis</b>	<b>-171'464.14</b>	<b>264'124.75</b>
Ausserordentlicher Ertrag	21'316.24	0.00
Ausserordentlicher Aufwand	0.00	0.00
Direkte Steuern	-580.45	-234.35
<b>GESAMTERGEBNIS</b>	<b>-435'331.85</b>	<b>135'477.04</b>

## Übriger Aufwand

Der Verwaltungsaufwand 2022 ist im Vergleich zum Vorjahr um CHF 212'746.33 höher ausgefallen. Aktuell befindet sich Swissgaranta in einer Reorganisation/Transformierung. Damit die Marktbearbeitung erhöht werden kann, wurden zusätzliche Ressourcen geschaffen. Dies führt im Vergleich zum Vorjahr zu höheren Personalkosten von CHF 85'733.29. Zusätzliche Anforderungen im Bereich Reporting und Finanzbuchhaltung (Quartalsabschlüsse inkl. Reporting an FINMA) erhöhten die Rechts- und Beratungsaufwände um CHF 28'625.15. Das Vortreiben der Digitalisierung hat zusätzliche EDV- und IT-Aufwände verursacht. Diese sind im Vergleich zum Vorjahr um CHF 32'957.50 höher ausgefallen.

Für Revisionen, Beratungen, Aktuar und FINMA wurde im Jahr 2022 CHF 88'777.25 aufgewendet. An den Verwaltungsrat wurde für die VR-Tätigkeit im Jahr 2022 der Betrag von CHF 70'533.20 überwiesen. Für Vergütungen an Kooperationspartner bezahlte Swissgaranta CHF 20'781.00.

Der Jahresverlust von CHF 435'331.85 soll von den freien un versteuerten Reserven in Abzug gebracht werden.

## Mitgliederbewegung (Stand 31.12.2022)

<b>Genossenschafter (Total)</b>	<b>160</b>
davon Genossenschafter Baugarantie	108
davon Genossenschafter Unfall	52

Ehrenpräsidenten	Aschmann Walter, Kilchberg (seit 2003) Müller Ronald, Konolfingen (seit 2010) Brunner Ueli, Neunkirch (seit 2017)
------------------	---

Ehrenmitglied	Jud Vinzenz, St.Gallen (seit 2006)
---------------	------------------------------------

<b>Eintritte</b>	<b>10</b>
<b>Austritte</b>	<b>2</b>

### Ein besonderes Jubiläum feiern:

40 Jahre Mitgliedschaft	Janitsch Niklaus, Kirchberg BE
30 Jahre Mitgliedschaft	Frehner Hans-Rudolf, Zürich
20 Jahre Mitgliedschaft	Frehner Silvia, Zürich

Wir danken herzlich für die langjährige Treue zu unserer Genossenschaft.



## AKTIVEN

in CHF	Anhang	31.12.2022	31.12.2021
Kapitalanlagen		6'628'657.56	6'754'334.94
Festverzinsliche Wertpapiere		4'638'931.64	4'451'622.91
Aktien		1'684'416.78	1'958'656.80
Übrige Kapitalanlagen	1	305'309.14	344'055.23
Flüssige Mittel		857'356.38	1'239'102.38
Forderungen aus dem Versicherungsgeschäft	2	129'196.00	40'410.30
Übrige Forderungen		10'445.85	7'143.96
Sachanlagen		5'650.00	6'100.00
Aktive Rechnungsabgrenzungen	3	14'654.20	11'983.79
<b>TOTAL AKTIVEN</b>		<b>7'645'959.99</b>	<b>8'059'075.37</b>

## PASSIVEN

in CHF	Anhang	31.12.2022	31.12.2021
Versicherungstechnische Rückstellungen	4	2'478'245.30	2'392'597.79
Nichtversicherungstechnische Rückstellungen		0.00	100'000.00
Verbindlichkeiten aus dem Versicherungsgeschäft	5	15'692.25	16'493.80
Sonstige Passiven		81'284.91	17'903.60
Passive Rechnungsabgrenzungen	6	65'595.40	91'606.20
<b>Total Fremdkapital</b>		<b>2'640'817.86</b>	<b>2'618'601.39</b>
Gesellschaftskapital		3'000'000.00	3'000'000.00
Gesetzliche Gewinnreserven		1'500'000.00	1'500'000.00
Freiwillige Gewinnreserven		505'142.13	940'473.98
Gewinnvortrag/Verlustvortrag		940'473.98	804'996.94
Gewinn/Verlust		-435'331.85	135'477.04
<b>Total Eigenkapital</b>	7	<b>5'005'142.13</b>	<b>5'440'473.98</b>
<b>TOTAL PASSIVEN</b>		<b>7'645'959.99</b>	<b>8'059'075.37</b>

## Erfolgsrechnung

in CHF	Anhang	2022	2021
Bruttoprämie		880'331.87	865'769.83
<b>Verdiente Prämien für eigene Rechnung</b>		<b>880'331.87</b>	<b>865'769.83</b>
Sonstige Erträge aus dem Versicherungsgeschäft		-	-
<b>Total Erträge aus dem versicherungstechnischen Geschäft</b>		<b>880'331.87</b>	<b>865'769.83</b>
Zahlungen für Versicherungsfälle brutto		-42'399.95	-19'878.50
Veränderung der versicherungstechnischen Rückstellung	8	-85'647.51	-150'163.11
<b>Aufwendungen für Versicherungsfälle für eigene Rechnung</b>		<b>-128'047.46</b>	<b>-170'041.61</b>
Abschluss- und Verwaltungsaufwand		-1'036'887.91	-824'141.58
<b>Total Aufwendungen aus dem versicherungstech. Geschäft</b>		<b>-1'164'935.37</b>	<b>-994'183.19</b>
<b>Versicherungstechnisches Ergebnis</b>		<b>-284'603.50</b>	<b>-128'413.36</b>
Erträge aus Kapitalanlagen	10	185'391.27	326'978.36
Aufwendungen für Kapitalanlagen	11	-356'855.41	-62'853.61
<b>Kapitalanlagenergebnis</b>		<b>-171'464.14</b>	<b>264'124.75</b>
<b>Operatives Ergebnis</b>		<b>-456'067.64</b>	<b>135'711.39</b>
Sonstige Aufwendungen	13	21'316.24	-
<b>Gewinn vor Steuern</b>		<b>-434'751.40</b>	<b>135'711.39</b>
Direkte Steuern		-580.45	-234.35
<b>GESAMTERGEBNIS</b>		<b>-435'331.85</b>	<b>135'477.04</b>

in CHF	2022	2021
<b>Verlust/Gewinn</b>	-435'331.85	135'477.04
<b>Abschreibungen/Wertberichtigungen auf</b>		
Sachanlagen	3'324.95	1'300.00
Realisierte und nicht realisierte Gewinne und Verluste auf Kapitalanlagen	225'826.82	-216'251.76
<b>Zunahme/Abnahme von/der</b>		
Versicherungstechnischen Rückstellung	85'647.51	150'163.11
Nicht versicherungstechnische Rückstellungen	-100'000.00	-
<b>Zunahme/Abnahme von Aktiven und Passiven</b>		
Kauf/Verkauf von Kapitalanlagen	-100'149.44	-162'447.35
Kauf von Anlagevermögen	-2'874.95	-4'200.00
Forderungen aus dem Versicherungsgeschäft	-88'785.70	545.25
Übrige Forderungen	-3'301.89	-351.16
Aktive Rechnungsabgrenzungen	-2'670.41	190.22
Verbindlichkeiten aus dem Versicherungsgeschäft	-801.55	-283.20
Sonstige Passiven	63'381.31	3'209.23
Passive Rechnungsabgrenzungen	-26'010.80	-46'787.60
<b>Geldfluss aus Geschäftstätigkeit</b>	<b>-381'746.00</b>	<b>-139'436.22</b>
<b>VERÄNDERUNG DER FLÜSSIGEN MITTEL</b>	<b>-381'746.00</b>	<b>-139'436.22</b>
Nachweis:		
Bestand flüssige Mittel am 1. Januar	1'239'102.38	1'378'538.60
Bestand flüssige Mittel am 31. Dezember	857'356.38	1'239'102.38
<b>VERÄNDERUNG DER FLÜSSIGEN MITTEL</b>	<b>-381'746.00</b>	<b>-139'436.22</b>

# Anhang

## Grundsätze zur Jahresrechnung

### Allgemein

Die vorliegende Jahresrechnung wurde nach den Bestimmungen des neuen Schweizerischen Rechnungslegungsrechts (32. Titel des Obligationenrechts OR) erstellt. Um den Besonderheiten des Versicherungsgeschäftes Rechnung zu tragen, wurden seitens der Finanzmarktaufsicht (FINMA) für die Mindestgliederung der Jahresrechnung (Bilanz, Erfolgsrechnung und Anhang) vom OR abweichende Bestimmungen erlassen. Diese standardisierten Mindestgliederungsvorschriften richten sich nach Art. 5a bis 6a der Versicherungsaufsichtsverordnung-FINMA, AVO-FINMA vom 15.12.2015 und weichen von den Artikeln des Obligationenrechts ab.

## Bewertungs- und Bilanzierungsgrundsätze

### Bewertung der Aktiven allgemein

Bei ihrer Ersterfassung sowie in der Folgebewertung werden die Aktiven höchstens zu den Anschaffungs- oder Herstellungskosten bewertet. Der nutzungs- und altersbedingte Wertverlust wird durch Abschreibungen berücksichtigt. Anderweitige Wertverluste werden als Wertberichtigungen erfasst. Abschreibungen sowie Wertberichtigungen erfolgen nach kaufmännischen Grundsätzen direkt zulasten der Erfolgsrechnung. Die Bewertung wird periodisch überprüft und bei Anzeichen für eine Überbewertung der Aktiven oder zu geringer Bewertung der Rückstellungen gegebenenfalls angepasst.

### Festverzinsliche Wertpapiere

Festverzinsliche Wertpapiere werden im Gebundenen Vermögen zu Amortized-Cost-Werten bewertet. Dies bedeutet, dass die Differenz zwischen Anschaffungspreis und Rückzahlungswert gleichmässig über die Restlaufzeit verteilt wird. Die Wertpapiere im freien Depot werden im Umlaufvermögen erstmals per 31.12.2021 auch zu Amortized-Cost-Werten bewertet. Der negative Einfluss aus der Neubewertung ist nicht wesentlich.

### Darlehen

Darlehen werden zu Nominalwerten aufgeführt.

### Aktien und übrige Kapitalanlagen

Die Bewertung der Aktien sowie übrigen Kapitalanlagen erfolgt gemäss den Bestimmungen von Art. 960b zu Marktwerten, soweit sie im Umlaufvermögen bilanziert werden. Im Anlagevermögen werden diese zum historischen Anschaffungswert oder dem tieferen Marktwert bewertet.

### **Flüssige Mittel**

Flüssige Mittel (inkl. Geldmarktanlagen) sind zu Nominalwerten bewertet. Sie umfassen Kassabestände, Post- und Bankguthaben sowie WIR-Guthaben.

### **Forderungen**

Forderungen werden zum Nennwert abzüglich des aufgrund der historischen Ausfallwahrscheinlichkeit begründeten Delkredere bilanziert. Für spezifisch bekannte Forderungen werden Einzelwertberichtigungen gebildet.

### **Aktive Rechnungsabgrenzungen**

Die aktiven Rechnungsabgrenzungen enthalten die üblichen im Zusammenhang mit dem Geschäft stehenden zeitlich abzugrenzenden Aufwendungen und Erträge.

### **Eigenkapital**

Die Darstellung des Eigenkapitals entspricht den Vorgaben des Versicherungsaufsichtsgesetzes. Die Entwicklung des Eigenkapitals ist im Eigenkapitalnachweis ersichtlich.

### **Versicherungstechnische Rückstellungen**

Rückstellungen für Versicherungsleistungen beinhalten Rückstellungen für eingetretene und gemeldete Schäden sowie für eingetretene, jedoch noch nicht gemeldete Schadenereignisse.

Die Schwankungsrückstellungen werden für Unsicherheiten im Schadenaufwand über die Zeit gebildet.

### **Nicht versicherungstechnische Rückstellungen**

Bei den nicht versicherungstechnischen Rückstellungen handelt es sich um Rückstellungen für Kursschwankungen der Kapitalanlagen.

### **Verbindlichkeiten**

Verbindlichkeiten werden zum Nennwert bilanziert.

### **Passive Rechnungsabgrenzung**

Die passive Rechnungsabgrenzung enthält die üblichen im Zusammenhang mit dem Geschäft stehenden zeitlich abzugrenzenden Aufwendungen und Erträge.

# Angaben, Aufschlüsselungen und Erläuterungen zu Positionen der Bilanz

## 1. Übrige Kapitalanlagen

in CHF	<b>31.12.2022</b>	<b>31.12.2021</b>
Obligationenfonds	143'133.28	169'757.98
Aktienfonds	-	-
Alternative Anlagen	162'175.86	174'297.25
<b>Total</b>	<b>305'309.14</b>	<b>344'055.23</b>

## 2. Forderungen aus dem Versicherungsgeschäft

in CHF	<b>31.12.2022</b>	<b>31.12.2021</b>
Forderungen gegenüber Versicherungsnehmern	133'696.00	44'910.30
Delkredere	-4'500.00	-4'500.00
<b>Total</b>	<b>129'196.00</b>	<b>40'410.30</b>

## 3. Aktive Rechnungsabgrenzungen

in CHF	<b>31.12.2022</b>	<b>31.12.2021</b>
Marchzinsen Kapitalanlagen	14'012.20	11'983.79
Sonstige Abgrenzungen	642.00	-
<b>Total</b>	<b>14'654.20</b>	<b>11'983.79</b>

## 4. Versicherungstechnische Rückstellungen

Nicht-Leben	Versicherungstechnische Rückstellungen (brutto)		Anteile der Rückversicherer		Versicherungstechnische Rückstellungen für eigene Rechnung (netto)	
	31.12.2022	31.12.2021	31.12.2022	31.12.2021	31.12.2022	31.12.2021
in CHF						
Rückstellung für Versicherungsleistungen	309'405.30	266'847.79	-	-	309'405.30	266'847.79
Übrige versicherungstechnische Rückstellungen	2'168'840.00	2'125'750.00	-	-	2'168'840.00	2'125'750.00
<b>Total</b>	<b>2'478'245.30</b>	<b>2'392'597.79</b>	<b>-</b>	<b>-</b>	<b>2'478'245.30</b>	<b>2'392'597.79</b>

## 5. Verbindlichkeiten aus dem Versicherungsgeschäft

in CHF	<b>31.12.2022</b>	<b>31.12.2021</b>
Verbindlichkeiten gegenüber Versicherungsnehmer	15'692.25	16'493.80
<b>Total</b>	<b>15'692.25</b>	<b>16'493.80</b>

## 6. Passive Rechnungsabgrenzungen

in CHF	<b>31.12.2022</b>	<b>31.12.2021</b>
Übrige Abgrenzungen	65'595.40	91'606.20
<b>Total</b>	<b>65'595.40</b>	<b>91'606.20</b>



## 7. Eigenkapitalnachweis

in CHF	Gesellschafts- kapital	Gesetzliche Kapitalreserven	Gesetzliche Gewinnreserven	Freiwillige Gewinnreserven	Eigene Kapitalanteile	Totales Eigenkapital
Stand per 31.12.2019	3'000'000.00	–	1'500'000.00	527'386.75	–	5'027'386.75
Jahresgewinn	–	–	–	277'610.19	–	277'610.19
Stand per 31.12.2020	3'000'000.00	–	1'500'000.00	804'996.94	–	5'304'996.94
Jahresgewinn	–	–	–	135'477.04	–	135'477.04
Stand per 31.12.2021	3'000'000.00	–	1'500'000.00	940'473.98	–	5'440'473.98
Jahresgewinn	–	–	–	–435'331.85	–	–435'331.85
Stand per 31.12.2022	3'000'000.00	–	1'500'000.00	505'142.13	–	5'005'142.13

## 8. Veränderung der versicherungstechnischen Rückstellungen

in CHF	Versicherungstechnische Rückstellungen (brutto)		Anteile der Rückversicherer		Versicherungstechnische Rückstellungen für eigene Rechnung (netto)	
	31.12.2022	31.12.2021	31.12.2022	31.12.2021	31.12.2022	31.12.2021
Veränderung der Rückstellungen für Versicherungsleistungen	43'090.00	143'450.00	–	–	43'090.00	143'450.00
Veränderungen der übrigen versicherungstechnischen Rückstellungen	42'557.51	6'713.11	–	–	42'557.51	6'713.11
<b>Total</b>	<b>85'647.51</b>	<b>150'163.11</b>	<b>–</b>	<b>–</b>	<b>85'647.51</b>	<b>150'163.11</b>

## 9. Honorar der Revisionsstelle

in CHF	2022	2021
Revisionsdienstleistungen tatsächliche Rechnung ohne Abgrenzung	26'255.90	34'905.40
<b>Total</b>	<b>26'255.90</b>	<b>34'905.40</b>

## 10. Ertrag aus Kapitalanlagen

in CHF	Erträge*		Zuschreibungen		Realisierte Gewinne		Total	
	2022	2021	2022	2021	2022	2021	2022	2021
Festverzinsliche Wertpapiere	27'441.63	26'792.74	–	–	715.46	3'849.40	28'157.09	30'642.14
Darlehen	–	–	–	–	–	–	–	–
Aktien	57'209.18	49'288.40	–	154'491.91	–	23'731.77	57'209.18	227'512.08
Übrige Kapitalanlagen	25.00	22.66	–	68'801.48	–	–	25.00	68'824.14
Veränderung Rückstellung Kursschwankung	–	–	100'000.00	–	–	–	100'000.00	–
<b>Total</b>	<b>84'675.81</b>	<b>76'103.80</b>	<b>100'000.00</b>	<b>233'293.39</b>	<b>715.46</b>	<b>27'581.17</b>	<b>185'391.27</b>	<b>326'978.36</b>

\* Bei diesen Erträgen handelt es sich um Dividenden auf Aktien, Zinscoupons, Zinsen auf Flüssige Mittel

## 11. Aufwand aus Kapitalanlagen

in CHF	Laufende Aufwände*		Abschreibung/ Wertberichtigung		Realisierte Verluste		Total	
	2022	2021	2022	2021	2022	2021	2022	2021
Festverzinsliche Wertpapiere	-	-	8'984.46	21'310.12	671.17	19.93	9'655.63	21'330.05
Aktien	-	-	231'789.57	-	46'305.85	13'292.75	278'095.42	13'292.75
Übrige Kapitalanlagen	30'131.13	28'230.81	38'791.23	-	-	-	69'104.36	28'230.81
Veränderung Rückstellung Kursschwankung	-	-	-	-	-	-	-	-
<b>Total</b>	<b>30'131.13</b>	<b>28'230.81</b>	<b>279'565.26</b>	<b>21'310.12</b>	<b>46'977.02</b>	<b>13'312.68</b>	<b>356'855.41</b>	<b>62'853.61</b>

\* Bei diesen Aufwendungen handelt es sich um externe Vermögensverwaltungskosten (Spesen, etc.).

## 12. Personalaufwand

Der Personalaufwand für das Geschäftsjahr 2022 beträgt TCH 541 (2021: TCHF 455) und ist in der Position Abschluss- und Verwaltungsaufwand enthalten.

## 13. Ausserordentlicher Ertrag

in Tausend CHF	2022	2021
Auflösung Vorjahresabgrenzung	21'316.21	-
<b>Total</b>	<b>21'316.21</b>	<b>-</b>

### Weitere Anhangsangaben

## 14. Nettoauflösung aktienrechtlicher stiller Reserven

in CHF	31.12.2022	31.12.2021
Nettoauflösung Stille Reserven	100'000.00	-
<b>Total</b>	<b>100'000.00</b>	<b>-</b>

## 15. Vollzeitstellen

Die Anzahl der Vollzeitstellen im Jahresdurchschnitt lag im Berichtsjahr sowie im Vorjahr unter 10.

# Antrag über die Verwendung des Bilanzgewinnes

in CHF	31.12.2022	31.12.2021
Gewinn-/Verlustvortrag	940'473.98	804'996.94
<b>Jahresverlust/-gewinn</b>	<b>-435'331.85</b>	<b>135'477.04</b>
<b>Bilanzgewinn</b>	<b>505'142.13</b>	<b>940'473.98</b>
<b>Antrag des Verwaltungsrates:</b>		
Bilanzgewinn	505'142.13	940'473.98
./ Zuweisung an die gesetzlichen Gewinnreserven	0.00	0.00
./ Dividendenzahlung	0.00	0.00
<b>Vortrag auf neue Rechnung</b>	<b>505'142.13</b>	<b>940'473.98</b>

# Budget

## Erfolgsrechnung

in CHF	Budget 2023	Budget 2022
Bruttoprämie	970'022.69	970'000.00
Anteil Rückversicherer an Bruttoprämie	-	-
<b>Prämie für eigene Rechnung</b>	<b>970'022.69</b>	<b>970'000.00</b>
Veränderung der Prämienüberträge	-	-
Anteil Rückversicherer an Veränderung der Prämienüberträge	-	-
<b>Verdiente Prämien für eigene Rechnung</b>	<b>970'022.69</b>	<b>970'000.00</b>
Sonstige Erträge aus dem Versicherungsgeschäft	-	-
<b>Total Erträge aus dem versicherungstechnischen Geschäft</b>	<b>970'022.69</b>	<b>970'000.00</b>
Schadenbearbeitungsaufwand inkl. externe Schadenmanager	-4'000.00	-4'000.00
Zahlungen für Versicherungsfälle brutto	-170'000.00	-170'000.00
Anteil Rückversicherer an Zahlungen für Versicherungsfälle	-	-
Veränderung der versicherungstechnischen Rückstellung	-50'000.00	-50'000.00
Anteil Rückversicherer an Veränderung der versicherungstechnischen Rückstellung	-	-
Veränderung der versicherungstechnischen Rückstellung für anteilgebundenen Lebensversicherung*	-	-
<b>Aufwendungen für Versicherungsfälle für eigene Rechnung</b>	<b>-224'000.00</b>	<b>-224'000.00</b>
Aufwand für die Akquisition von Versicherungsgeschäft	-	-
Betriebs- und Verwaltungsaufgaben	-1'063'436.05	-1'025'600.00
Anteil Rückversicherer an Abschluss und Verwaltungsaufwand	-	-
<b>Abschluss- und Verwaltungsaufwand für eigene Rechnung</b>	<b>-1'063'436.05</b>	<b>-1'025'600.00</b>
Sonstige versicherungstechnische Aufwendungen für eigene Rechnung	-	-
<b>Total Aufwendungen aus dem versicherungstechnischen Geschäft</b>	<b>-1'287'436.05</b>	<b>-1'249'600.00</b>
<b>Versicherungstechnisches Ergebnis</b>	<b>-317'413.36</b>	<b>-279'600.00</b>
Erträge aus Kapitalanlagen	245'000.00	100'000.00
Sonstige finanzielle Erträge	-	-
Kapital- und Zinserfolg aus anteilgebundener Lebensversicherung*	-	-
Aufwendungen für Kapitalanlagen	-54'000.00	-54'000.00
Sonstige finanzielle Aufwendungen	-	-
<b>Kapitalanlagenergebnis</b>	<b>191'000.00</b>	<b>191'000.00</b>
<b>Operatives Ergebnis</b>	<b>-126'413.36</b>	<b>-88'600.00</b>
Sonstige Erträge	-	-
Sonstige Aufwendungen	-	-
Ausserordentlicher Ertrag/Aufwand	-	-
<b>Ergebnis vor Steuern</b>	<b>-126'413.36</b>	<b>-88'600.00</b>
Steuern	-700.00	-700.00
<b>GESAMTERGEBNIS</b>	<b>-127'113.36</b>	<b>-89'300.00</b>



Ernst & Young AG  
Maagplatz 1  
Postfach  
CH-8010 Zürich

Telefon +41 58 286 31 11  
Fax +41 58 286 30 04  
www.ey.com/ch

An die Generalversammlung der  
Swissgaranta Versicherungsgenossenschaft, St. Gallen

Zürich, 11. April 2023

## Bericht der Revisionsstelle

### Bericht zur Prüfung der Jahresrechnung



#### **Prüfungsurteil**

Wir haben die Jahresrechnung der Swissgaranta Versicherungsgenossenschaft (die Gesellschaft) – bestehend aus der Bilanz zum 31. Dezember 2022, der Erfolgsrechnung und Geldflussrechnung für das dann endende Jahr sowie dem Anhang – geprüft.

Nach unserer Beurteilung entspricht die Jahresrechnung (Seiten 11-19) dem schweizerischen Gesetz und den Statuten.



#### **Grundlage für das Prüfungsurteil**

Wir haben unsere Abschlussprüfung in Übereinstimmung mit dem schweizerischen Gesetz und den Schweizer Standards zur Abschlussprüfung (SA-CH) durchgeführt. Unsere Verantwortlichkeiten nach diesen Vorschriften und Standards sind im Abschnitt „Verantwortlichkeiten der Revisionsstelle für die Prüfung der Jahresrechnung“ unseres Berichts weitergehend beschrieben. Wir sind von der Gesellschaft unabhängig in Übereinstimmung mit den schweizerischen gesetzlichen Vorschriften und den Anforderungen des Berufsstands, und wir haben unsere sonstigen beruflichen Verhaltenspflichten in Übereinstimmung mit diesen Anforderungen erfüllt.

Wir sind der Auffassung, dass die von uns erlangten Prüfungsnachweise ausreichend und geeignet sind, um als eine Grundlage für unser Prüfungsurteil zu dienen.



#### **Sonstige Informationen**

Der Verwaltungsrat ist für die sonstigen Informationen verantwortlich. Die sonstigen Informationen umfassen die im Geschäftsbericht enthaltenen Informationen, aber nicht die Jahresrechnung und unseren dazugehörigen Bericht.

Unser Prüfungsurteil zur Jahresrechnung erstreckt sich nicht auf die sonstigen Informationen, und wir bringen keinerlei Form von Prüfungsschlussfolgerung hierzu zum Ausdruck.

Im Zusammenhang mit unserer Abschlussprüfung haben wir die Verantwortlichkeit, die sonstigen Informationen zu lesen und dabei zu würdigen, ob die sonstigen Informationen wesentliche Unstimmigkeiten zur Jahresrechnung oder unseren bei der Abschlussprüfung erlangten Kenntnissen aufweisen oder anderweitig wesentlich falsch dargestellt erscheinen.

Falls wir auf Grundlage der von uns durchgeführten Arbeiten den Schluss ziehen, dass eine wesentliche falsche Darstellung dieser sonstigen Informationen vorliegt, sind wir verpflichtet, über diese Tatsache zu berichten. Wir haben in diesem Zusammenhang nichts zu berichten.



### **Verantwortlichkeiten des Verwaltungsrates für die Jahresrechnung**

Der Verwaltungsrat ist verantwortlich für die Aufstellung einer Jahresrechnung in Übereinstimmung mit den gesetzlichen Vorschriften und den Statuten und für die internen Kontrollen, die der Verwaltungsrat als notwendig feststellt, um die Aufstellung einer Jahresrechnung zu ermöglichen, die frei von wesentlichen falschen Darstellungen aufgrund von dolosen Handlungen oder Irrtümern ist.

Bei der Aufstellung der Jahresrechnung ist der Verwaltungsrat dafür verantwortlich, die Fähigkeit der Gesellschaft zur Fortführung der Geschäftstätigkeit zu beurteilen, Sachverhalte im Zusammenhang mit der Fortführung der Geschäftstätigkeit – sofern zutreffend – anzugeben sowie dafür, den Rechnungslegungsgrundsatz der Fortführung der Geschäftstätigkeit anzuwenden, es sei denn, der Verwaltungsrat beabsichtigt, entweder die Gesellschaft zu liquidieren oder Geschäftstätigkeiten einzustellen, oder hat keine realistische Alternative dazu.



### **Verantwortlichkeiten der Revisionsstelle für die Prüfung der Jahresrechnung**

Unsere Ziele sind, hinreichende Sicherheit darüber zu erlangen, ob die Jahresrechnung als Ganzes frei von wesentlichen falschen Darstellungen aufgrund von dolosen Handlungen oder Irrtümern ist, und einen Bericht abzugeben, der unser Prüfungsurteil beinhaltet. Hinreichende Sicherheit ist ein hohes Mass an Sicherheit, aber keine Garantie dafür, dass eine in Übereinstimmung mit dem schweizerischen Gesetz und den SA-CH durchgeführte Abschlussprüfung eine wesentliche falsche Darstellung, falls eine solche vorliegt, stets aufdeckt. Falsche Darstellungen können aus dolosen Handlungen oder Irrtümern resultieren und werden als wesentlich gewürdigt, wenn von ihnen einzeln oder insgesamt vernünftigerweise erwartet werden könnte, dass sie die auf der Grundlage dieser Jahresrechnung getroffenen wirtschaftlichen Entscheidungen von Nutzern beeinflussen.

Eine weitergehende Beschreibung unserer Verantwortlichkeiten für die Prüfung der Jahresrechnung befindet sich auf der Webseite von EXPERTsuisse:  
<http://expertsuisse.ch/wirtschaftspruefung-revisionsbericht>. Diese Beschreibung ist Bestandteil unseres Berichts.


## Bericht zu sonstigen gesetzlichen und anderen rechtlichen Anforderungen




In Übereinstimmung mit Art. 906 OR in Verbindung mit Art. 728a Abs. 1 Ziff. 3 OR und PS-CH 890 bestätigen wir, dass ein gemäss den Vorgaben des Verwaltungsrates ausgestaltetes Internes Kontrollsystem für die Aufstellung der Jahresrechnung existiert.

Ferner bestätigen wir, dass der Antrag über den Vortrag des Bilanzverlustes auf neue Rechnung dem schweizerischen Gesetz und den Statuten entspricht, und empfehlen, die vorliegende Jahresrechnung zu genehmigen.

Ernst & Young AG

 Armin Imoberdorf  
(Qualified  
Signature)  
Zugelassener Revisionsexperte  
(Leitender Revisor)

 Pascal Nikles  
(Qualified  
Signature)  
Zugelassener Revisionsexperte



Unterer Graben 1  
Postfach  
9004 St.Gallen  
Telefon 071 223 30 04  
Telefax 071 223 30 06  
info@swissgaranta.ch  
www.swissgaranta.ch